

# Bosch

Climate 3000i

# Climate 3000 i



- **Soluție de aer condiționat ușor de utilizat, care asigură cel mai bun raport calitate/preț**
- **Proiectat în Germania, cu un aspect unic și exclusivist, inclusiv al unității de exterior**
- **Oferă numeroase funcții de confort pentru utilizator**

# Unitate de exterior

Lamele aurite rezistente  
la coroziune

Design Bosch cu  
grilă neagră și inel argintiu

Nivel maxim de putere  
acustică\*: 62 dB (CL3000i)  
64 dB (CL5000i)

Funcție de desprăfuire a  
unității de exterior pentru  
auto-curățare



Răcire: +50°C <-> -15 °C\*

Încălzire: până la -15 °C\*

Carcasă albă

Lungime maximă conductă agent  
frigorific (orizontal/vertical): 25/10 m.

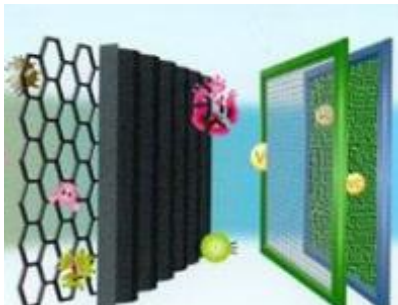
\* Date pentru modelul de 3,5 kw (12000 BTU)

# Filtre de înaltă densitate (HD) și cu catalizator rece



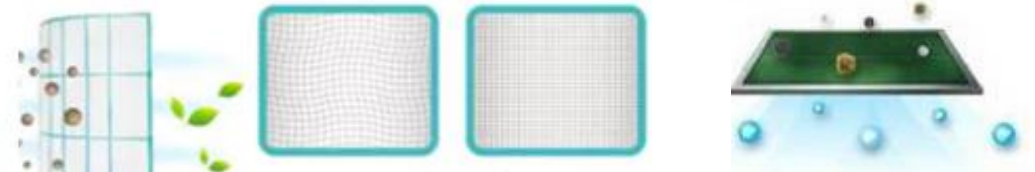
**Filtrul cu catalizator rece**, elimină formaldehida și alți compuși organici volatili (COV), precum și gazele și mirosurile nocive. În același timp, **filtrul de înaltă densitate**, cu un diametru redus al elementului de filtrare este un factor pentru creșterea eficienței filtrării cu până la 80% în comparație cu filtrele tradiționale, utilizate la alte aparate de aer condiționat, asigurând un aer proaspăt și curat.

## Filtru cu catalizator rece



Filtru cu catalizator rece  
Elimină formaldehida și alți  
compuși organici volatili (COV).  
Precum și gazele și mirosurile nocive.

## Filtru de înaltă densitate



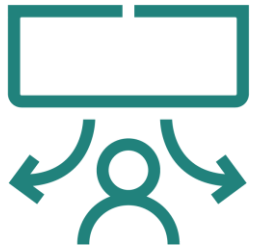

Filtru comun  
Dimens.orificii:  
1,2\*1,2 mm

Filtru de înaltă densitate  
Dimens.orificii:  
0,54\*0,54 mm

În comparație cu filtrul obișnuit de praf, efectul anti-praf al acestui filtru de înaltă densitate poate crește mai mult de 50%, poate îndepărta praful, polenul până la 80%



Follow-me



Wind avoid-me

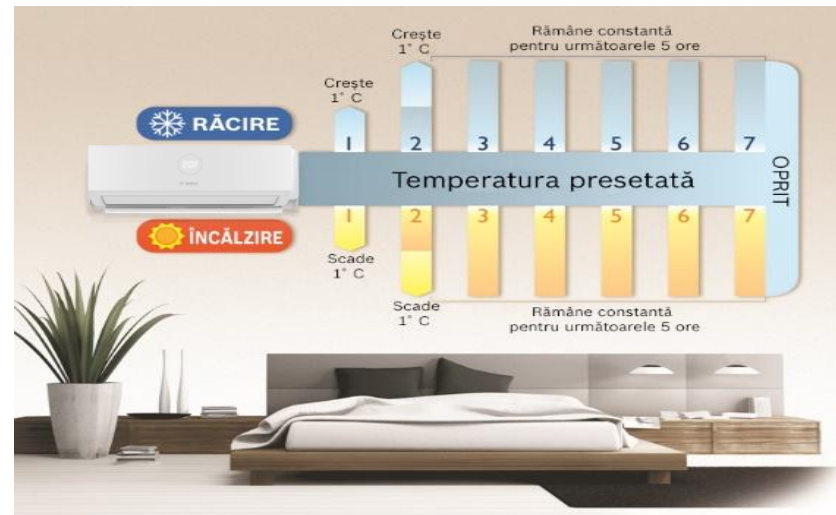




## Un somn liniștit în fiecare noapte!

### Sleep

Această funcție determină echipamentul să modifice temperatura în regim de încălzire sau răcire, cu 1 °C pe oră pentru primele 2 ore, menținând apoi, pentru următoarele 5 ore, temperatura atinsă, după care se va opri. Această funcție susține atât economisirea de energie, cât și confortul pe timp de noapte.



### Turbo

Prin această funcție, aparatul de aer condiționat mărește capacitatea de răcire / încălzire, ajutând astfel la atingerea temperaturii dorite în cel mai scurt timp.

În modul de răcire, aparatul va reveni la setarea anterioară după 30 minute de funcționare cu funcția TURBO.



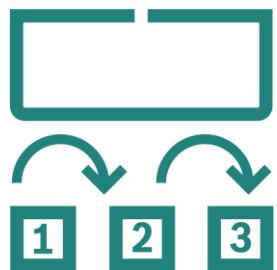
### Mod ECO

Această funcție activată va determina echipamentul să funcționeze pentru 8 ore în modul economic. Acest mod de funcționare determină o reducere de consum energetic cu până la 60% în comparație cu modul de funcționare convențional.



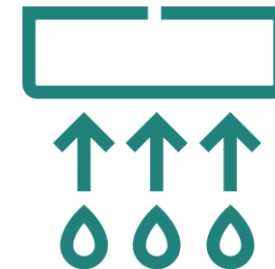
### Auto restart

În caz de pană de curent, aparatul de aer condiționat înregistrează toate setările recente și le restabilește automat la repornirea alimentării electrice.



### Gear

Funcția de schimbare a treptei de putere (*Gear Change*) oferă trei opțiuni de putere de funcționare, în funcție de capacitatea la care doriți să funcționeze aparatul de aer condiționat: 50%, 75% și 100%. Puteți alege un nivel de putere mai mic pentru a economisi energie.



### Dezumidificare





1 W Stand-By

Reduce consumul de energie cand  
aparatul este in stand-by



Dimensiuni compacte



Low ambient Cooling



Functia anti inghet

Menține temperatura camerei peste 8°C  
și previne înghețul atunci când casa nu este ocupată în  
timpul iernii, în special atunci când sunteți plecați



## Functia Timer

Permite programarea automată a timpilor de pornire și oprire, direct din telecomandă.

## Modul Mute

Funcția **MUTE** este utilă în special în timpul nopții, deoarece dezactivează semnalele acustice și afișajul și vă permite să vă bucurați de un somn liniștit și odihnitor.

## Modul Silentios

Când este activat modul Silențios, compresorul funcționează la frecvență scăzută și unitatea de interior asigură o briză ușoară, reducând zgomotul la cel mai scăzut nivel și creând o cameră liniștită și confortabilă pentru dumneavoastră.





**i-Remote:** Funcțiile principale pot fi modificate prin accesarea programelor telecomenzii. Puteți să creați cele mai confortabile setări și să le ștergeți pe cele de care nu aveți nevoie.



**Baleiaj 2D clapetă:** clapeta poate fi poziționată vertical, în sus sau în jos.



**Funcție de memorare a poziției clapetei:** clapeta orizontală se va deplasa automat în aceeași poziție în care ați setat-o ultima dată când a fost pornită unitatea.



**Ventilator cu 4 trepte și modulare continuă:** ventilatorul funcționează la turație mică, medie, mare, automată, asigurând modularea turației, pentru un control precis și un debit de aer confortabil



**Auto-diagnoză:** în cazul în care apare o defecțiune în funcționare, unitatea se oprește automat și afișează codul de eroare relevant, ceea ce facilitează semnificativ diagnoza și repararea.



**Detectarea scurgerilor de agent frigorific:** dacă unitatea detectează scurgeri de agent frigorific, pe afișajul unității de interior apare un mesaj EC și aparatul de aer condiționat se oprește. Această funcție protejează suplimentar compresorul împotriva deteriorării.



**Stand-by 1 W:** Tehnologia inteligentă de pornire-oprire permite ca aparatele de aer condiționat să intre automat în modul de economie de energie când sunt în stand-by, reducând consumul de energie de la 5 W la 1 W pe oră, ceea ce înseamnă o economie de 80% - 90%.

**Funcție anti-îngheț: funcția anti-îngheț** menține temperatura camerei peste 8°C și previne înghețul atunci când casa nu este ocupată în timpul iernii, în special atunci când sunteți plecați.



**Moduri standard:** răcire, încălzire, uscare, ventilare și selectare automată moduri.





*Uită de griji!*



Echipamentele de aer condiționat Bosch oferă **3 ANI GARANȚIE**, piese de schimb disponibile în stoc și o rețea de service pe care te poți baza.

